# LECTURE DE PANNEAUX DE SIGNALISATION

Associe chaque lettre avec le chiffre qui correspond à la signification du panneau.

A = .....

B = .....

C = .....

D = .....

E = .....

F = .....

1 Double sens cyclable

2 Priorité à droite

3 Aménagement cyclable conseillé

4 Impasse sauf pour piétons et vélos

5 Chemin obligatoire pour les piétons

6 Lieu fréquenté par les enfants

# DÉMASQUEZ LE CODE !

Démasque le code secret et découvre la phrase cachée.

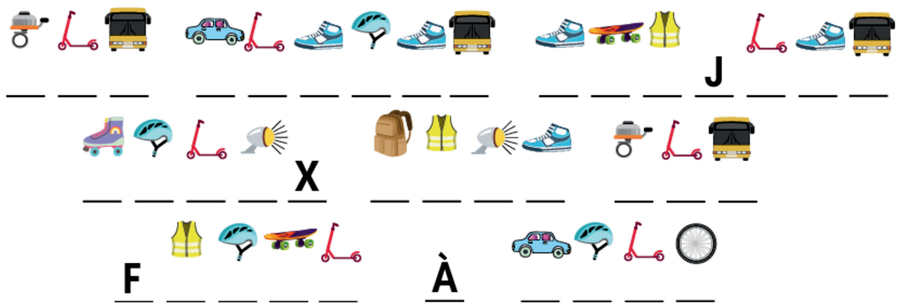





| | ÉTAT DES LIEUX : Vendredi 9 octobre | JOUR 1 : Lundi 12 octobre | JOUR 2 : Mardi 13 octobre | JOUR 3 : Jeudi 15 octobre | JOUR 4 : Vendredi 16 octobre |
|---|---|---|---|---|---|
| Marche / trottinette / skateboard / rollers  | | | | | |
| Vélo | | | | | |
| Transport en commun | | | | | |
| Covoiturage : 1 chauffeur et au moins 2 passagers 3+ | | | | | |
| Véhicule individuel : 1 chauffeur et 1 passager | | | | | |

# QUIZZ DE LA MOBILITÉ

Trouve la ou les bonnes réponses aux propositions ci-dessous.

**Avec ma trottinette...**

a. Le casque est obligatoire
b. Je roule sur le trottoir et j'adapte ma vitesse s'il y a des piétons
c. Je traverse la rue où je veux

**De quel côté doit-on descendre de la voiture ?**

a. Côté trottoir
b. Côté chaussée

**Si le frein arrière de mon vélo ne fonctionne plus...**

a. Ce n'est pas grave, je peux utiliser le frein avant
b. Je peux freiner avec les pieds
c. Il faut le faire réparer par un adulte

CHALLENGE ÉCOMOBILITÉ SCOLAIRE DES HAUTS-DE-FRANCE

DU 12 AU 16 OCTOBRE 2026

# À L'ÉCOLE, J'Y VAIS AUTREMENT

CYCLE 2


**Pour plus de renseignements, vous pouvez contacter :**

**Judicaël Potonnec**
Coordinateur Centre ressource sur l'écomobilité,
contact@ecomobilite.org
03 20 86 17 25

**Michèle Roussel**
Chargée de mission écomobilité,
michele.roussel@ecomobilite.org
03 22 47 17 77


Merci de reporter vos résultats au plus tard le 4 novembre 2026 sur le site dans l'onglet «J'inscris mes résultats».
Pendant le challenge, pensez à prendre des photos/vidéos, que vous pourrez envoyer avec les résultats.
**ATTENTION : UN SEUL TABLEAU PAR CLASSE**

Nom de l'école : .....
Commune : .....
Classe : .....
Enseignant·e : .....

CHALLENGE ÉCOMOBILITÉ SCOLAIRE DES HAUTS-DE-FRANCE

challenge-ecomobilite-scolaire.fr